CONFIGURAÇÃO DE PENAS P/ PLOTAGEM

COR		ESP.
1	07	0,1
2	07	0,2
3	07	0,3
4	07	0,4
5	07	0,5
6	07	0,6
7	07	0,25
8	07	0,09
9	07	0,15
140	140	0,15
162	162	0,15

VB11–20x70 (1x)
ESC.: 1:50

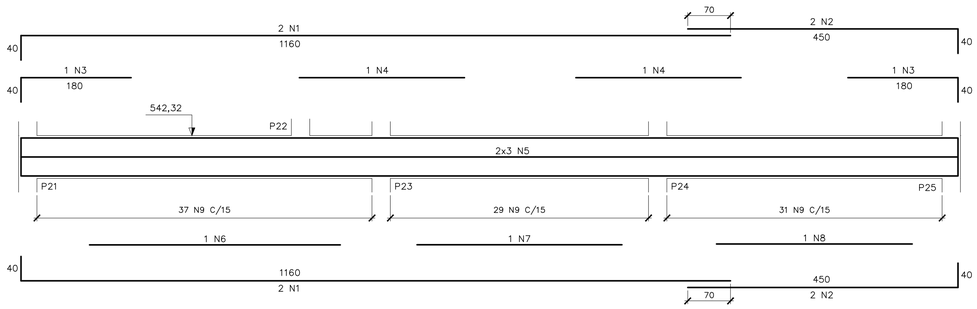

SEÇÃO
ESC.: 1:25

VB12–20x70 (1x)
ESC.: 1:50

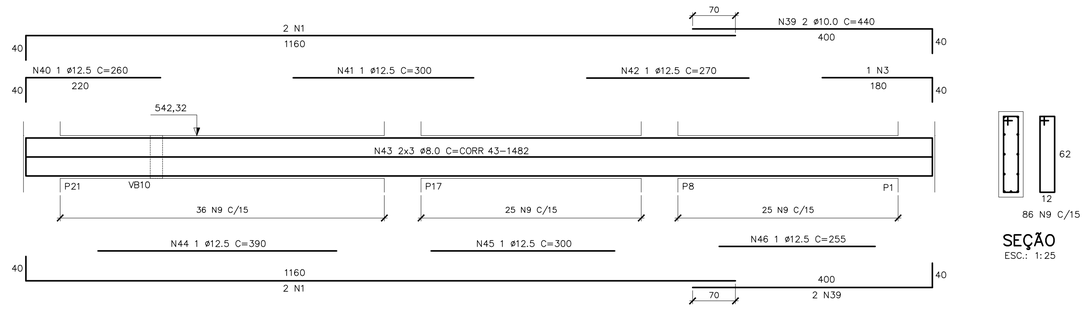

SEÇÃO
ESC.: 1:25

VB13–20x70 (1x)
ESC.: 1:50

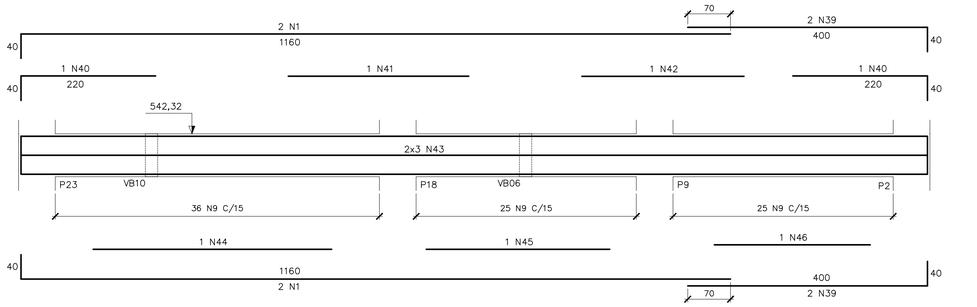

SEÇÃO
ESC.: 1:25

VB16–20x70 (1x)
ESC.: 1:50

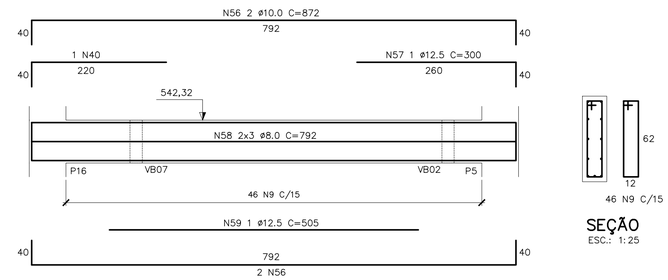

SEÇÃO
ESC.: 1:25

VB14–20x70 (1x)
ESC.: 1:50

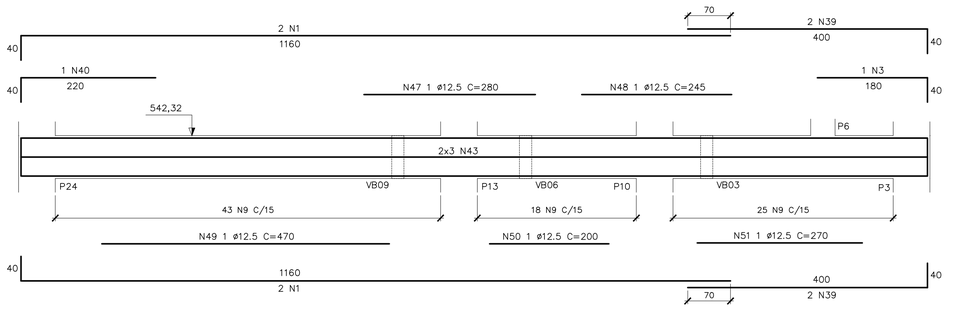

SEÇÃO
ESC.: 1:25

VB15–20x70 (1x)
ESC.: 1:50

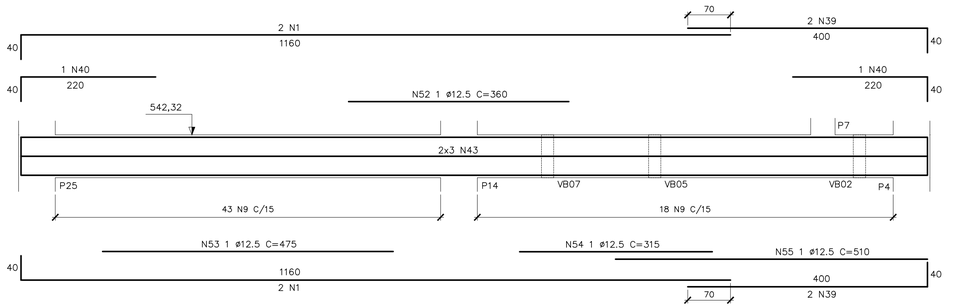

SEÇÃO
ESC.: 1:25

SIMBOLOGIA:

RAIOS (r) INTERNOS MÍNIMOS DE CURVATURA PARA GANCHOS E ESTRIBOS NBR–6118 (ITENS 9.4.2.3/ 9.4.6.1)		
BITOLA Ø	CA–50	CA–60
< 20mm	2.5 Ø	3.0 Ø
> 20mm	4.0 Ø	5.0 Ø
ESTRIBO > 20mm	1.5 Ø	1.5 Ø

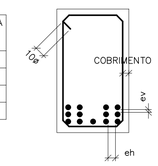

DETALHE "B"
SEM ESC.

ev > Ø 2cm / 0.5 Ø MAX. AGREG.

eh > Ø 2cm / 1.2 Ø MAX. AGREG.

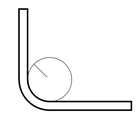

DETALHE "A"
SEM ESC.

NOTAS:

01– COTAS E DIMENSÕES EM CENTIMETRO E ELEVAÇÕES EM METRO, EXCETO ONDE INDICADO.

02– CONCRETO ESTRUTURAL fck= 30 MPa, CONCRETO MAGRO fck= 10 MPa.

03– PARA A CURA DO CONCRETO DEVERÁ SER UTILIZADA LAMINA D'ÁGUA OU LONA (MANTA BIDIM) ENCHARCADA, ADOTAR A CURA QUÍMICA E PROTEÇÃO CONTRA O VENTO IMEDIATAMENTE APÓS O PERIODO DE PEGA.

04– AS FORMAS E ESCORAMENTOS DEVERÃO SER DIMENSIONADOS E EXECUTADOS DE ACORDO COM AS PRESCRIÇÕES DA NBR7190/97, DE MODO QUE NÃO SOFRAM DEFORMAÇÕES PREJUDICIAIS, QUER SOB A AÇÃO DOS FATORES AMBIENTAIS, QUER SOB A CARGA, ESPECIALMENTE A DO CONCRETO ANTES DO INÍCIO DA PEGA. UTILIZAR FORMA CHAPA COMPENSADA RESINADA 12mm.

05– OS MATERIAIS CONSTITUINTES DO CONCRETO ARMADO DEVERÃO ATENDER AS SUAS RESPECTIVAS ESPECIFICAÇÕES, NBR 5735, NBR 11578, NBR 7211, NBR 7480, NBR 6118: 2014, ETC.

06– O LIMITE DE TOLERÂNCIA PARA COBRIMENTO DAS ARMADURAS DO CONCRETO ARMADO É DE 5mm, SENDO QUE OS COBRIMENTOS NOMINAIS ESTÃO, SEMPRE, REFERIDOS À SUPERFÍCIE DA ARMADURA EXTERNA, EM GERAL A FACE EXTERNA DOS ESTRIBOS.

07– ANTES DO LANÇAMENTO DO CONCRETO, DEVERÁ SER VERIFICADA A EXATIDÃO DIMENSIONAL DAS FORMAS EM RELAÇÃO AO PROJETO ESTRUTURAL, A FIM DE ASSEGURAR–SE A GEOMETRIA DA ESTRUTURA.

08– NO LANÇAMENTO DO CONCRETO NAS FORMAS, DEVE–SE TOMAR AS PRECAUÇÕES NECESSÁRIAS PARA QUE NÃO HAJA SEGREGAÇÃO DO MESMO, RECOMENDA–SE QUE A ALTURA DE QUEDA LIVRE NÃO ULTRAPASSE 2,00 METROS.

09– EM NENHUMA HIPOTESE O LANÇAMENTO DO CONCRETO PODERÁ SER FEITO APÓS O INICIO DA PEGA.

10– TODAS AS COLOCAÇÕES CONSTANTES NESTE QUADRO SÃO DE OBRIGAÇÃO DO RESPONSAVEL TÉCNICO PELA EXECUÇÃO DA OBRA, QUE DEVE TER "ART–CREA" RECOLHIDA ANTES DO INÍCIO DA OBRA.

11– DIÂMETRO DE DOBRAMENTO: BARRAS = 5,0 ø – ESTRIBOS = 6,0 ø

12– EMENDAS POR TRANSPASSE = 70 ø (8.0=56cm, 10.0=70cm, 12.5=87,5cm, 16.0=112cm)

13– TODA ARMADURA QUE FOR INTERCEPTADA POR FUROS OU ABERTURAS DEVERÁ SER, CORTADA E DOBRADA ADEQUADAMENTE, OBEDECENDO AS PRESCRIÇÕES DE COBRIMENTO MÍNIMO ADOTADO.

14– TENSÃO ADMISSIVEL DO SOLO DE 0,60 kgf/cm2, CONFORME BOLETIM DE SONDAGEM FURO SP–02.

15– IMPERMEABILIZAÇÃO:
PINTURA IGOL2 – FUNDAÇÕES, BALDRAMES E PARTE EXTERNA DE EEEB.
PINTURA IGLOFLEX PRETO – LAJES DE COBERTURA DE RESERVATÓRIOS, RUFOS, ETC. LOCAIS NÃO APARENTE.
PINTURA IGLOFLEX BRANCO – RUFOS E PLATIBANDAS APARENTES ETC.
SIKATOP FLEX (GRANDES ÁREAS, SUJEITAS A MOVIMENTAÇÕES) – EM PAREDES DE RESERVATÓRIOS, ETA E ETE.
SIKATOP 107 (PEQUENAS ÁREAS OU ESTRUTURAS MENORES) – EM PAREDES DE LEITOS DE SECAGEM, CAIXAS DE AREIA, CAIXA EM GERAL, BIOFILTRO, EEEB (PAREDE INTERNA).
SIKAGARD63 N – EM TETOS DE RESERVATÓRIOS E EEEB (LOCAIS SUJEITO A GASES).
PARA PROCEDIMENTOS DE APLICAÇÃO VER ESPECIFICAÇÃO TÉCNICA.

WALACE HERON MARTINS:93558317653

Assinado de forma digital por WALACE HERON MARTINS:93558317653
Dados: 2020.11.05 11:31:07 -03'00'

ESTE DESENHO É PROPRIEDADE DA COMPANHIA ESPIRITO SANTENSE DE SANEAMENTO – CESAN E NÃO PODE SER COPIADO SEM SUA AUTORIZAÇÃO.

NÚMEROS	TÍTULOS
PRINCIPAIS DESENHOS DE REFERÊNCIA	

Nº	LOCAL	DISCRIMINAÇÃO	DES.	DIV.	GER.	DATA
REVISÃO						

CANCELA E SUBSTITUI O DESENHO NÚMERO:

CANCELADO E SUBSTITUÍDO PELO DESENHO NÚMERO:

CENTRO DE DOCUMENTAÇÃO
RECEBIDO: / /
Nº DOC.: ASS.:
APROVAÇÃO CESAN:
ASS.: MATR.:
UNID.: DATA: / /
ESTA APROVAÇÃO NÃO ISENTA A CONTRATADA DE SUAS RESPONSABILIDADES LEGAIS.

EMINENTE:
ENGESOLO ENGENHARIA LTDA.
Rua Alcobaça, 1.210 - Bairro São Francisco
Tel.: (31) 2103.4300 - Fax: (31) 2103.4399
Belo Horizonte - MG - CEP: 31.255-210

PROJETADO: LAERTE JUNIOR BAPTISTA	COORDENADOR: JOÃO JOSÉ FIGUEIREDO DE OLIVEIRA
CREA: 7616/D REGIÃO: ES	CREA: 11604/D REGIÃO: MG
DESENHO: ANTÔNIO MARIANI	Nº DES. PROJETISTA: SA_PR064_15_DE_11_101_032_A
DATA: 15 / 09 /2020	
RESPONSÁVEL TÉCNICO: WALACE HERON MARTINS	
CREA: 79123/D REGIÃO: MG ART Nº:14201800000004562033 DATA: 07/06/2018	

EMISSÃO CESAN		DATAS
PROJETADO:		
CREA:		
DESENHADO:		
VERIFICADO: E–DPE	ENG° CHRYSTHIAN SANTIAGO DE ARAÚJO	
DIVISÃO: E–DPE	ENG° VIVIANE MICHELE BERNARDONE	
GERÊNCIA: E–GPJ	ENG° AMANDA CAMPAGNARO P. BRAGATTO	

CESAN

MUNICÍPIO: MARECHAL FLORIANO | DISTRITO: SEDE | BAIRRO: –

NOME DO EMPREENDIMENTO: AMPLIAÇÃO DO SISTEMA DE ABASTECIMENTO DE ÁGUA DE MARECHAL FLORIANO

TÍTULO: S.A.A. DE MARECHAL FLORIANO – ESTAÇÃO DE TRATAMENTO DE ÁGUA – ETA

PROJETO ESTRUTURAL – ESTRUTURAS ETA–UTR

VIGAS EL.542,32 – ARMAÇÃO

ESCALA:	FOLHA:	Nº CESAN	REV:
INDICADA	14 / 50	B–063–000–40–4–XX–0062	00